

2025

Nøgletalsanalyse



Erhvervsudvalget

Forord til nøgletalsanalysen

Denne analyse har til formål at give et samlet indblik i udgifter, aktiviteter og service på tværs af fagområder i Norddjurs Kommune ift. udvalgte sammenligningsgrupper og styrker muligheden for at arbejde med best-practice og læring fra andre kommuner og organisationer. Nøgletallene indgår i arbejdet med budgetforudsætninger og indblikket giver Kommunalbestyrelsen mulighed for inspiration til gennemførelse af budgetanalyser.

Konkret har analysen fokus på nøgletal inden for Erhvervsudvalget.

Datagrundlag og metode

Analysen baserer sig på regnskabsdata fra VIVE's ECO-nøgletal og Statistikbanken (Danmarks statistik). Disse kilder til regnskabsdata er valgt, fremfor egne regnskabsdata, fordi det gør det muligt at sammenligne udgifterne i Norddjurs Kommune med udgifterne i andre kommuner. I Statistikbanken og VIVE ECO findes udgifterne på funktionsniveau, hvilket har den ulempe, at der under én funktion kan være udgifter fra flere udvalg. Det har den konsekvens, at udgifterne for udvalgene i denne rapport vil afvige fra udvalgenes reelle udgifter.

I analysen medtages nettodriftsudgifter samt statsrefusion.

Dertil er der inkluderet en række forskellige datakilder til at belyse befolkningsfremskrivning, aktiviteter og service i kommunen blandt andet Kend din Kommune.

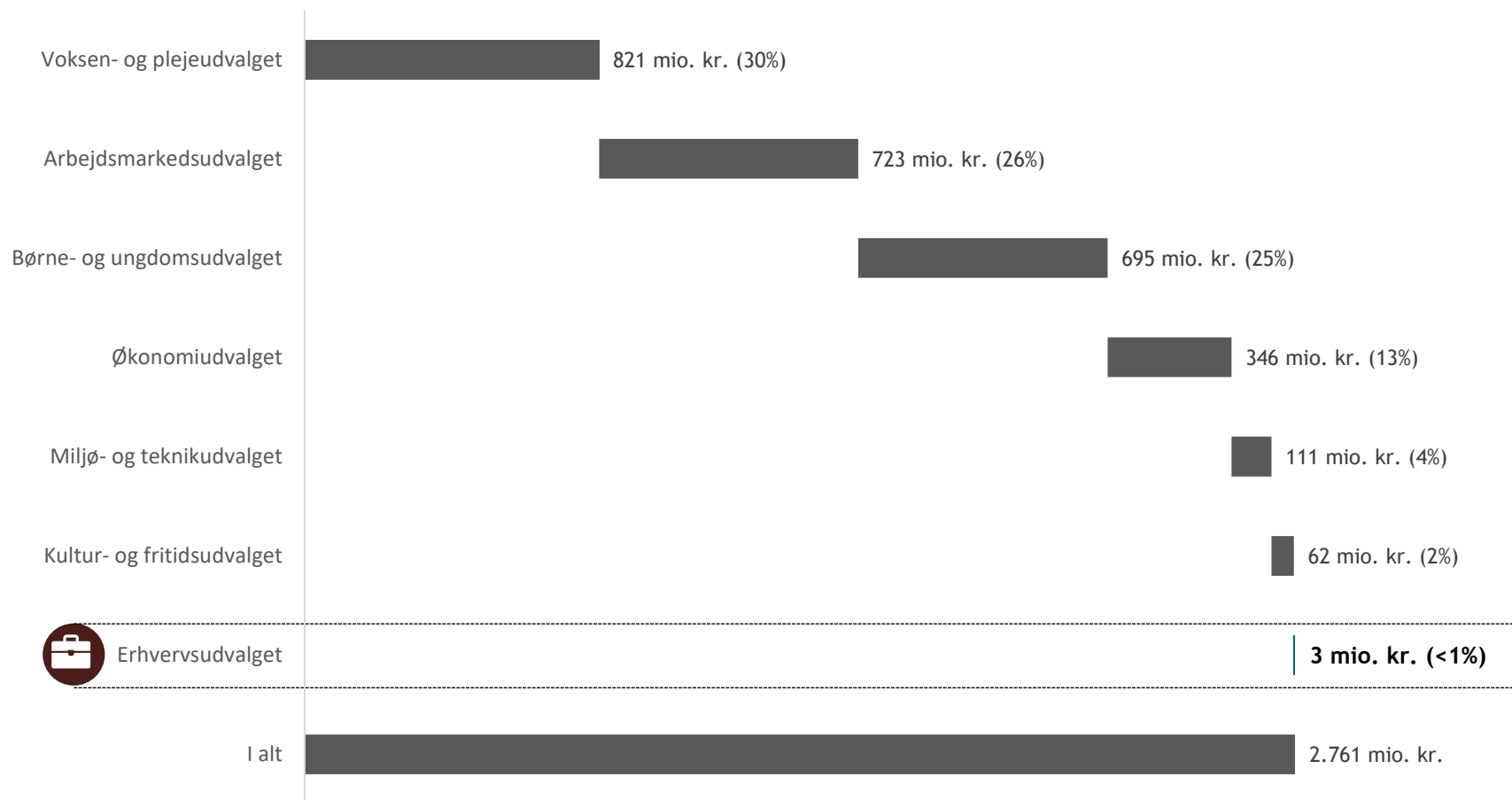
Nøgletallene i analysen er opgjort for Norddjurs Kommune, en sammenligningsgruppe af kommuner og hele landet. Sammenligningsgruppen er valgt af VIVE ud fra kriterier der gør, at den er sammenlignelig med Norddjurs Kommune¹. Ud fra VIVE's kriterier sammensættes sammenligningsgruppen for hvert udgiftsområde og inkluderer kommuner der minder om Norddjurs kommune på befolkningsstørrelse samt udgiftsbehov og ressourcepres for udgiftsområdet. Sammensætningen af kommuner i sammenligningsgruppen er derfor forskelligt for hvert udgiftsområde.

Nøgletallene er som udgangspunkt opgjort over tid for perioden 2008-2023, opgjort i 2023-priser. Denne periode er blevet valgt, da der ikke ligger kvalitetssikrede tal for 2023 ved tidspunktet for udformningen af denne rapport.

Analysen indledes med en opsummering af udgifterne til alle udvalg i Norddjurs kommune. Herefter følger en gennemgang af nøgletal for de enkelte fagområder under Erhvervsudvalget.



Udgifterne til Erhvervsudvalget var i 2023 på **3 mio. kr.**, og udgør derfor <1% af de samlede udgifter i Norddjurs Kommune



Indholdsfortegnelse for nøgletalsanalysen



Erhvervs- udvalget

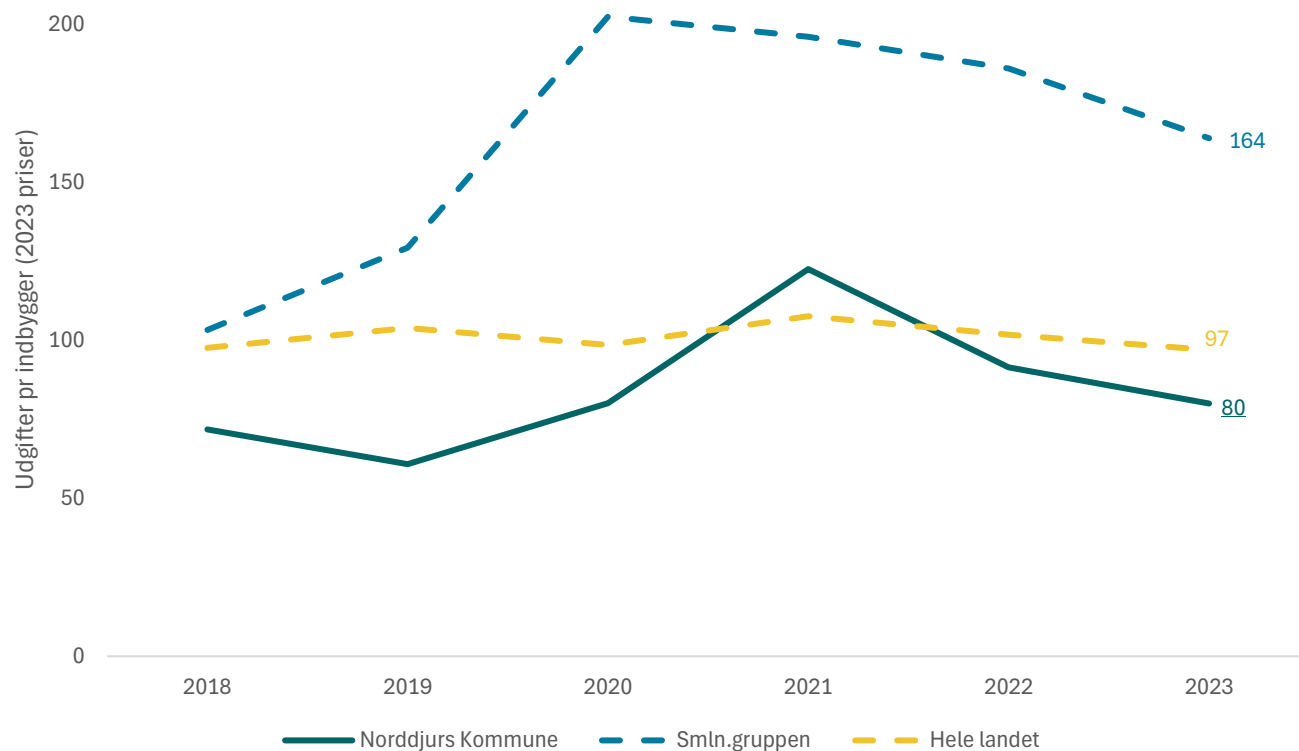
- 1 Hvordan har udgiftsniveauet udviklet sig på området over de sidste 5 år?
- 2 Norddjurs Kommunes erhvervsvenlighed
- 3 Nye virksomheder i Norddjurs Kommune
- 4 Virksomhedsskat i procent af sluskat i Norddjurs Kommune
- 5 Antal jobs i Norddjurs Kommune

Erhvervsudvalget



Udgifterne til Erhvervsudvalget per indbygger er **steget med 27 %** siden 2018. På landsplan har der været et fald på 4 % og i sammenlignings-kommuner har der været en stigning 80 %

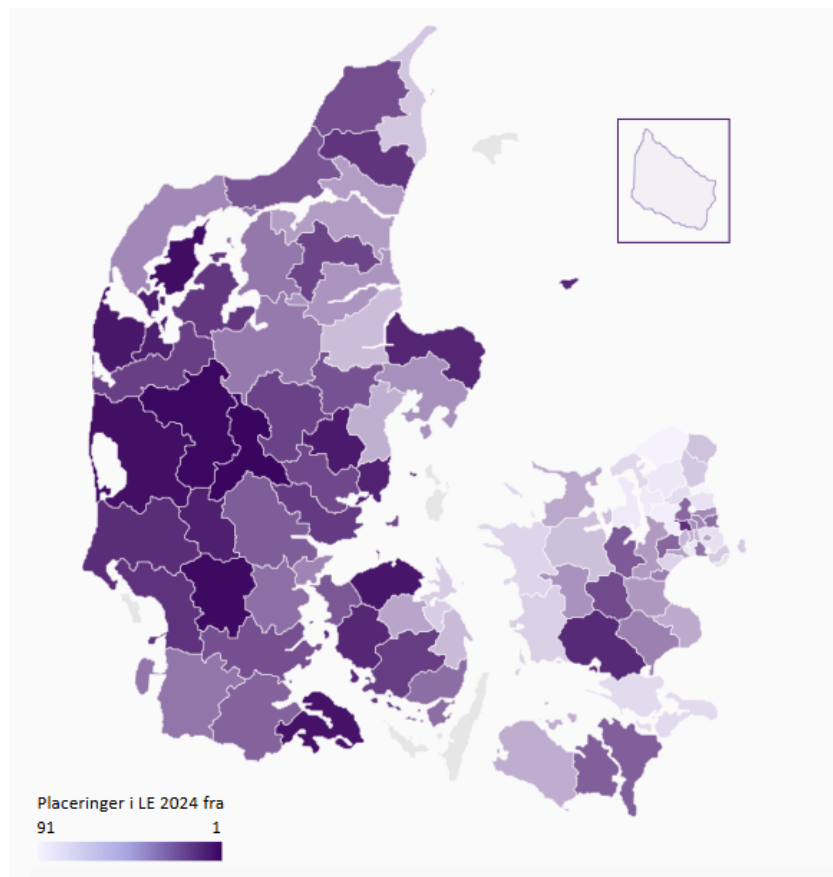
Figur 1.1.1: Udvikling i nettoudgifter til Erhvervsudvalget pr. indbygger, 2018-2023¹



Note: 1) Kilde: VIVE ECO. Regnskabstal for 2018-2023 er opregnet til 2023-priser. Omfatter 6.48.67 Erhvervsservice og iværksætteri

Norddjurs Kommunes erhvervsvenlighed i 2024

Figur 1.2.1: Lokal erhvervsvenlighed i Norddjurs Kommune i 2023 og 2024. ¹

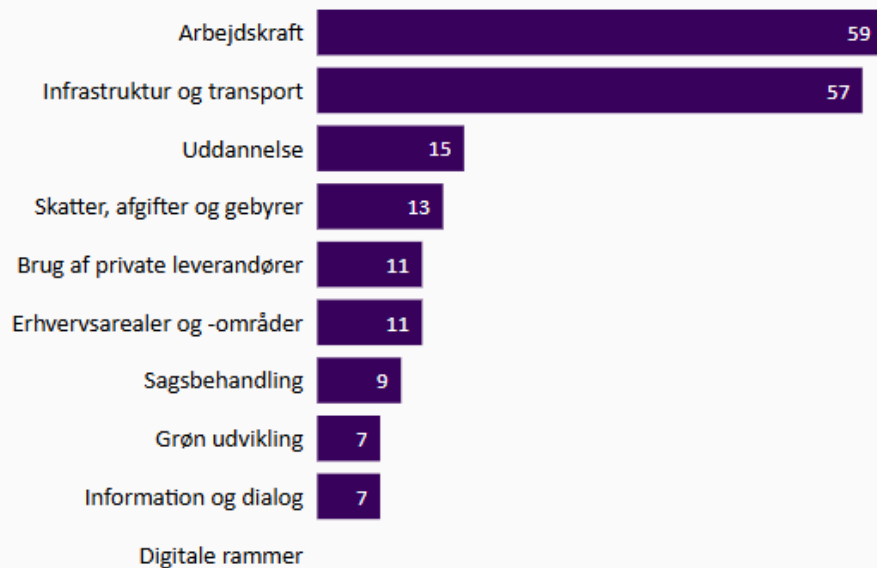


	2023	2024
Placering i Lokal Erhvervsvenlighed	57	13
Overordnede placeringer i kategorierne	2023	2024
Overordnet erhvervsvenlighed	45	18
Infrastruktur og transport	87	59
Arbejdskraft	56	21
Uddannelse	51	61
Sagsbehandling	43	21
Grøn udvikling	52	2
Brug af private leverandører	51	32
Digitale rammer	84	35
Skatter, gebyrer og erhvervsarealer	45	17
Information og dialog	40	3

Norddjurs Kommunes erhvervsvenlighed i 2024

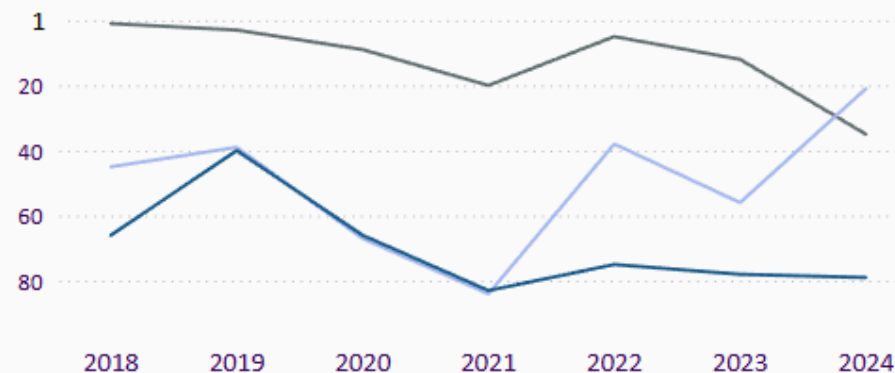
Figur 1.3.1: Lokal erhvervsvenlighed i Norddjurs Kommune i 2023 og 2024.
Placering af alle kommuner¹

Andelen af virksomheder der har angivet, at kommunen bør prioriterer følgende for at fremme vækst (pct.):



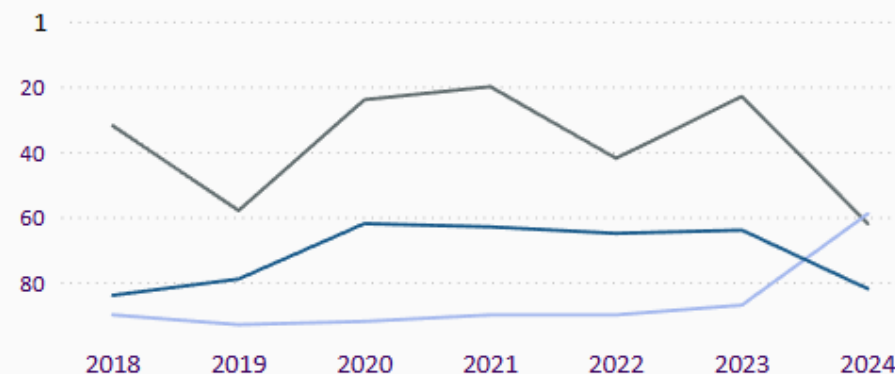
Udvikling i placering i kategorien: Arbejdskraft

● Favrskov ● Norddjurs ● Syddjurs



Udvikling i placering i kategorien: Infrastruktur og transport

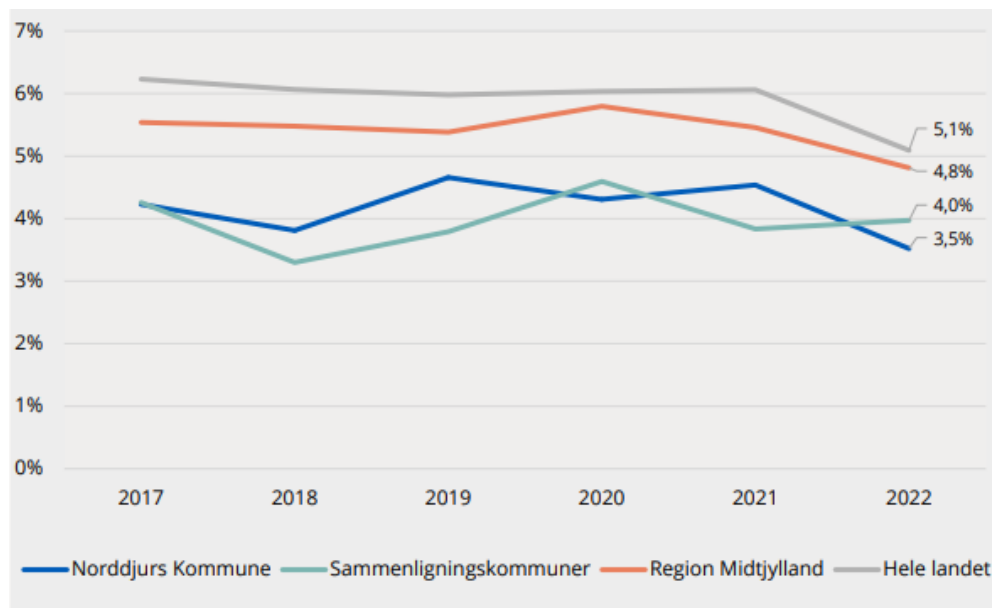
● Favrskov ● Norddjurs ● Syddjurs



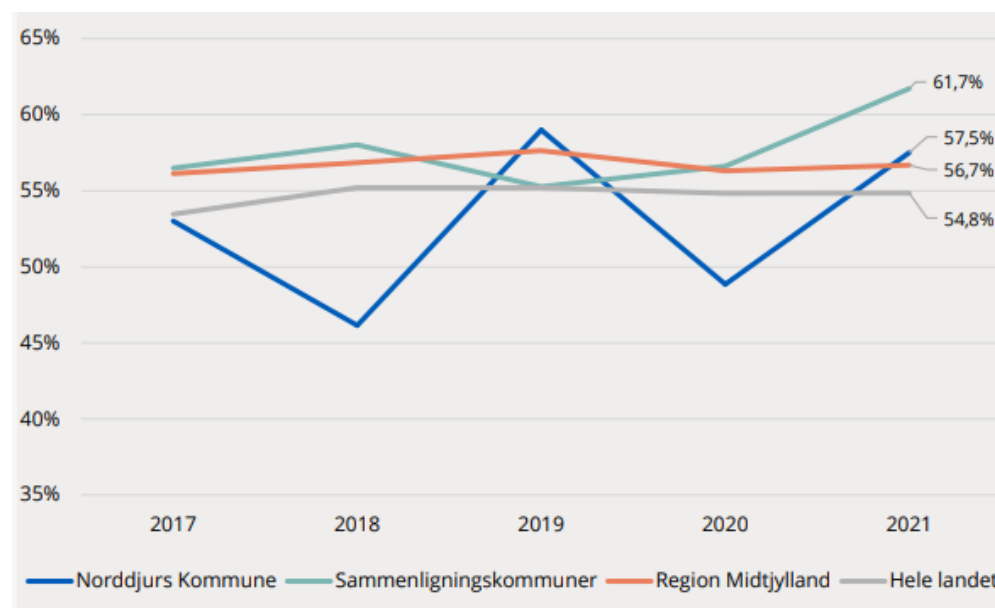
Note: 1) Kilde: Dansk Industri - Lokal Erhvervsvenlighed 2024.

Udviklingen i etableringsraten og overlevelseshraten tre år efter etablering i Norddjurs Kommune, Sammenligningskommuner, Region Midtjylland og Hele Landet

Figur 1.3.1: Udvikling i etableringsraten, 2017 til 2022¹



Figur 1.3.2: Udvikling i overlevelseshraten tre år efter etablering, 2017 til 2021¹

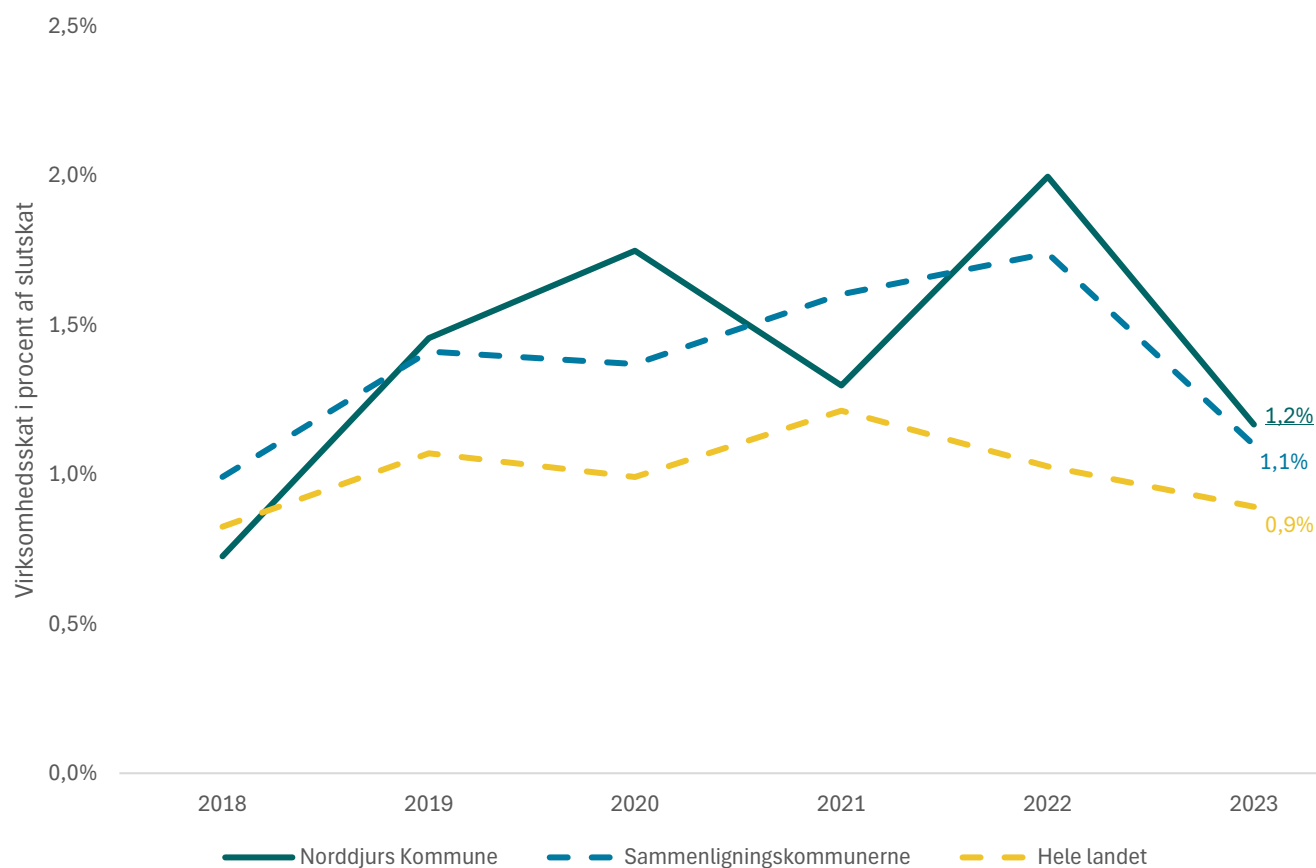


Note: 1) Kilde: Erhvervshus Midtjylland tilstandsrapporter - 2024 Norddjurs kommunerapport. Sammenligningskommunerne er sammensat af Erhvervshus Midtjylland og omfatter: Lemvig Kommune, Struer Kommune, Ringkøbing-Skjern Kommune, Skive Kommune og Samsø Kommune

Virksomhedsskat i procent af slutskat er i Norddjurs Kommune **steget med 0,4 pct. point.** fra 2018 til 2023.

På landsplan og i sammenligningskommunerne er der sket en stigning på 0,1 pct. point.

Figur 1.4.1: Virksomhedsskat i procent af slutskat, 2018-2023¹



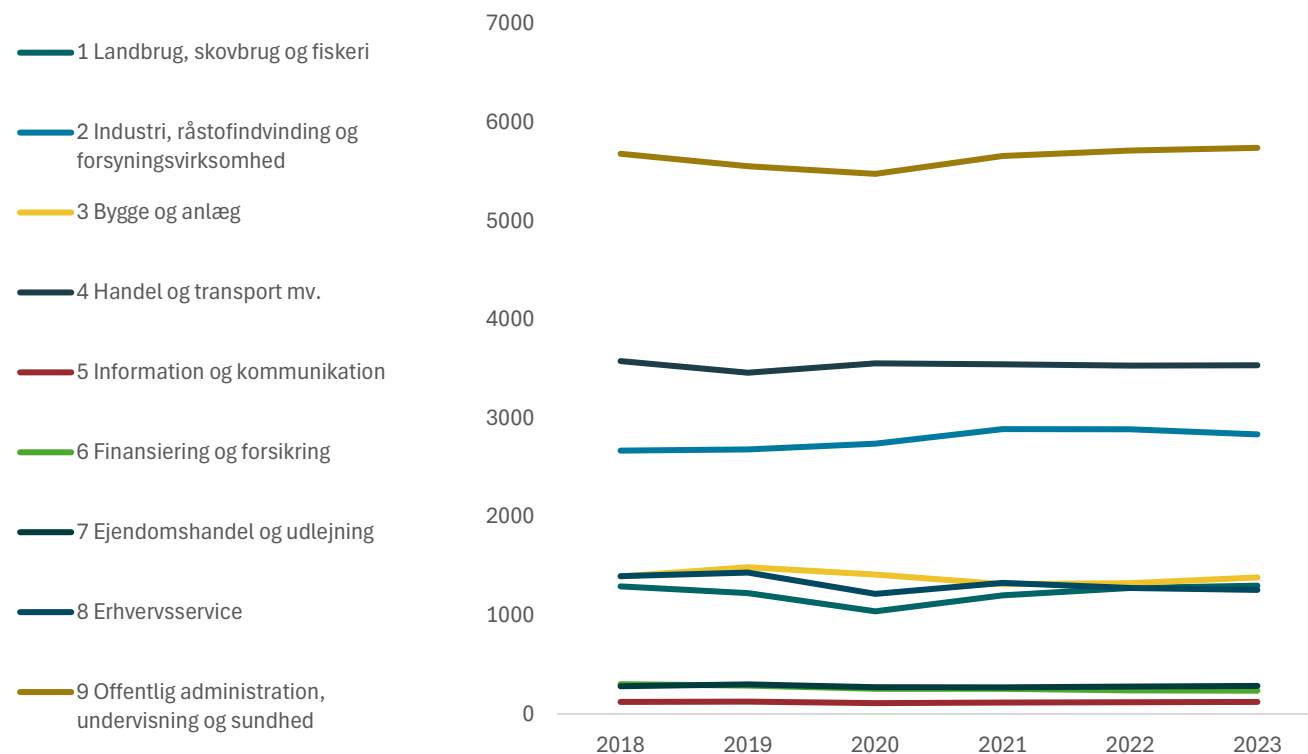
Note: 1)) Kilde: Danmarks Statistik PSKAT4. Sammenligningskommunerne er Faxe, Lolland, Odsherred, Ringsted, Vordingborg, Varde, Vejen, Favrskov, Hedensted, Norddjurs, Syddjurs, Brønderslev, Mariagerfjord, Thisted

I 2018 og 2023 er den største branche i Norddjurs Kommune *Offentlig administration, undervisning og sundhed*, målt på antal jobs.

Den største absolutte stigning i jobs ses i *Industri, råstofindvinding og forsyningsvirksomhed*.

Det største fald ses i Finansiering og forsikring

Figur 1.5.1: Antal jobs i Norddjurs Kommune opdelt i brancher, 2018-2023¹



Antal jobs i Norddjurs Kommune	2018	2023	Ændring 2018-2023
1 Landbrug, skovbrug og fiskeri	1.295	1.301	+6
2 Industri, råstofindvinding og forsyningsvirksomhed	2.671	2.835	+164
3 Bygge og anlæg	1.394	1.386	-8
4 Handel og transport mv.	3.379	3.538	-41
5 Information og kommunikation	122	121	-1
6 Finansiering og forsikring	302	236	-66
7 Ejendomshandel og udlejning	282	283	+1
8 Erhvervsservice	1.397	1.259	-138
9 Offentlig administration, undervisning og sundhed	5.682	5.742	+60
10 Kultur, fritid og anden service	875	851	-24
I alt	17.599	17.552	+47